PROFILO LONGITUDINALE
STATO DI PROGETTO
scala 1:200

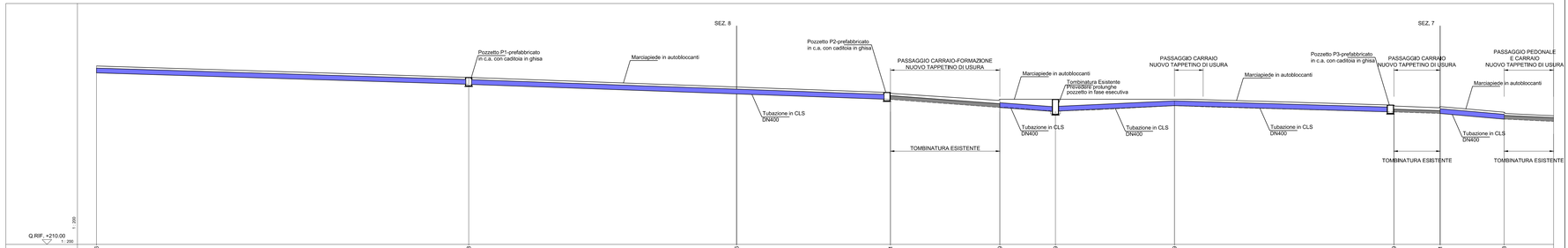

Quote Marciapiede	228,68		227,48		226,46		225,61	225,19	225,19		225,19		224,59	224,41	223,83		
Distanze parziali		39.00		28.07		16.12	11.46	5.83		12.47		23.00		4.85	6.70	8.05	
Distanze progressive	5.00	39.00		67.07		83.19	94.65	100.48		112.95		135.95		140.80	147.50		
Quote Fondo Tombinatura	227.94		226.73		225.74	225.16	224.32	223.91	223.91	224.41	224.91	223.95	223.99	223.10			
Lunghezza Tratto		39.00		44.19			11.46	5.83		12.47		23.00		4.84	6.70		
Pendenza Tratto		3,0 % = 3 per cento		3.6 % = 3.6 per cento			7.3 % = 7.3 per cento	7.0% = 7.0 per cento		- 4.8 % = - 4.8 per cento		2,9 % = 2.9 per cento		3,3 % = 3.3 per cento	8.8 % = 8.8 per cento		

LE ALTEZZE DEI POZZETTI VANNO VERIFICATE IN CORSO DI ESECUZIONE DEI LAVORI PRIMA DI ESEGUIRE LA LORO POSA IN OPERA

Pozzetto prefabbricato	Materiale	Dim. interne min. bxdxh	Elemento di copertura
P1	Cemento	cm. 80x80x80	griglia in ghisa
P2	Cemento	cm. 80x80x80	griglia in ghisa
P3	Cemento	cm. 80x80x80	griglia in ghisa
P4	Cemento	cm. 80x80x80	griglia in ghisa
P5	Cemento	cm. 80x80x80	griglia in ghisa
P6	Cemento	cm. 80x80x80	griglia in ghisa
P7	Cemento	cm. 80x80x100	griglia in ghisa

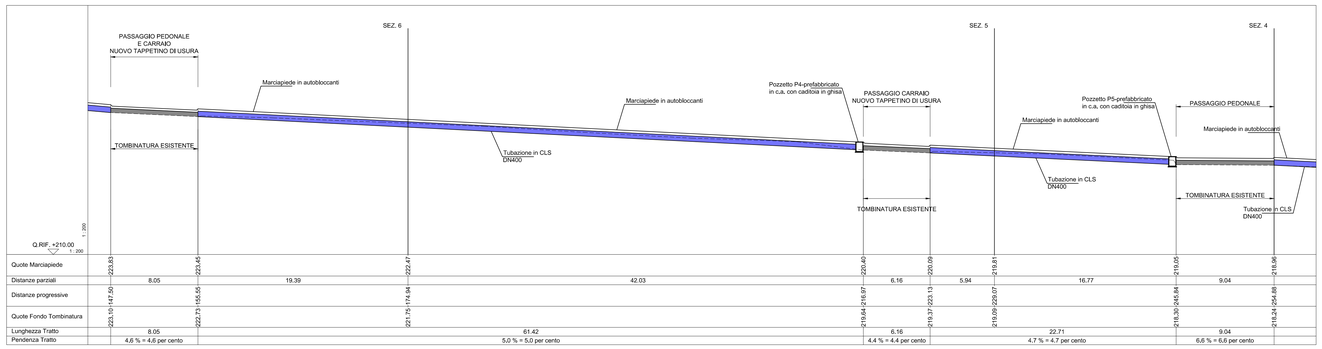

Quote Marciapiede	223,83		223,45		222,47		220,40	220,09	219,81		219,05		218,96				
Distanze parziali		8.05		19.39		42.03		6.16	5.94	16.77		9.04					
Distanze progressive	147.50		155.55		174.94		216.97	223.13	229.07		245.84		254.88				
Quote Fondo Tombinatura	223,10		222,73		221,75		219,64	219,37	219,09		218,30		218,24				
Lunghezza Tratto		8.05		61.42			6.16			22.71		9.04					
Pendenza Tratto		4,6 % = 4,6 per cento		5.0 % = 5.0 per cento			4.4 % = 4.4 per cento			4.7 % = 4.7 per cento		6,6 % = 6,6 per cento					

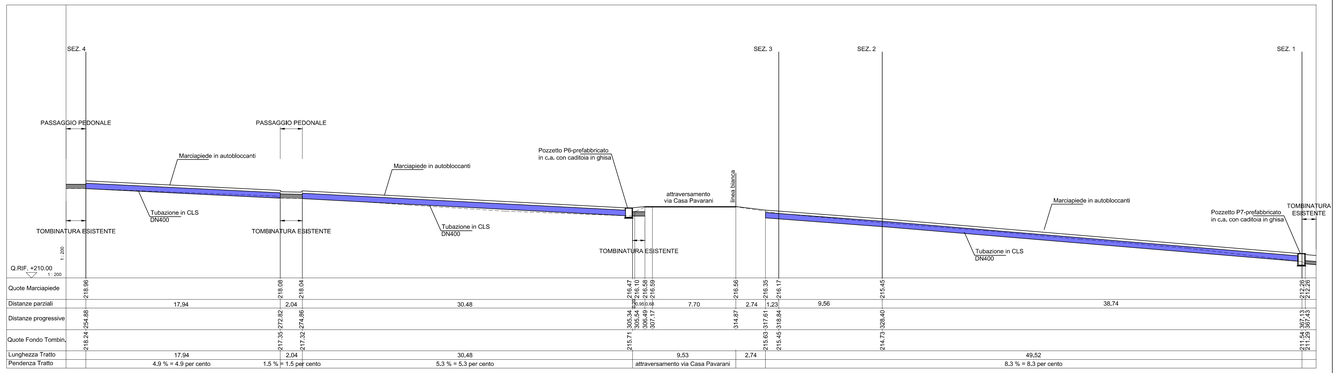

Quote Marciapiede	218,96		218,09	218,04			216,47 216,37 216,58 216,59	216,56	216,35 216,17		215,45			212,24 212,24			
Distanze parziali		17,94		2,04	30,48		0,60 0,48	7,70	2,74	1,23	9,56		38,74				
Distanze progressive	254,88		272,82	274,86			305,34 305,82 306,42 307,01	314,47		317,91 318,94	328,40			367,14 367,62 368,22			
Quote Fondo Tombin.	216,24		217,35	217,32			215,71		215,63	215,45	214,73			211,54 211,54 211,54			
Lunghezza Tratto		17,94		2,04	30,48		9,53	2,74			49,52						
Pendenza Tratto		4,9 % = 4,9 per cento		1,5 % = 1,5 per cento	5,3 % = 5,3 per cento		attraversamento via Casa Pavarani				8,3 % = 8,3 per cento						

Emissione per *Tav. N°*

E-T 12

Data Emissione *Scala*

Dicembre'17 1:200

Progettista architettonico

ZVS srl

Via Papa Giovanni XXIII, 7 - San Martino Siccomario (PV)

Tel 0382-061463 *Email* zvsvar@gmail.com

Il Progettista Strutturale

ZVS srl

Via Papa Giovanni XXIII, 7 - San Martino Siccomario (PV)

Tel 0382-061463 *Email* zvsvar@gmail.com

Studi geologico-tecnici

Il Direttore Lavori

ZVS srl

Via Papa Giovanni XXIII, 7 - San Martino Siccomario (PV)

Tel 0382-061463 *Email* zvsvar@gmail.com

Il Responsabile del Procedimento

Ufficio Tecnico Comunale
Ing. Daniele Sclavi

Via Casalbassa, 7 - Cannetto Pavese (PV)

Tel 0385-88021 *Email* ufficiotecnico@comune.cannetopavese.pv.it

Firma del Committente

Firma dell'Impresa esecutrice

	PROGETTO serie PR		FATTIBILITA' serie F
	AUTORIZZAZ. serie AU		DEFINITIVO serie D
	ANTINCENDIO serie VV.FF.	X	ESECUTIVO serie E
	RILIEVO serie RI		imp. TERMICO serie W
	STRUTTURE serie S		imp. ELETTRICO serie E
	ARCHITETTONICO serie A		imp. IDRICO serie I
	STATO ATTUALE	X	TAV. GRAFICHE serie T
	STATO DI PROGETTO		ELAB. DI TESTO serie R
	STATO DI CONFRONTO		ELAB. DI CALCOLO serie C
X	*Revisioni*	3	- - - - -
1	- - - - -	4	- - - - -
2	- - - - -	5	- - - - -

Committente

COMUNE DI CANNETO PAVESE (PV)
Provincia di Pavia
Regione Lombardia

Il Sindaco
Francesca Panizzari

Il Segretario

PROGETTO ESECUTIVO
CUP: I11B17000250004

REALIZZAZIONE DI NUOVE INFRASTRUTTURE PER IL MIGLIORAMENTO DELLA SICUREZZA STRADALE

Oggetto

TOMBINATURA CUNETTA E REALIZZAZIONE MARCIAPIEDE
PROFILO LONGITUDINALE
STATO DI PROGETTO

Dir. Archivio: PR22-2017 *File:*

E' vietata la divulgazione o duplicazione senza autorizzazione scritta delle parti